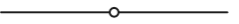

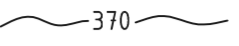
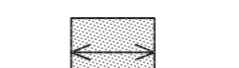


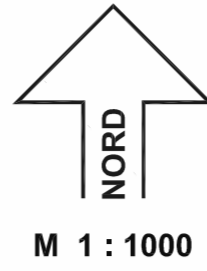
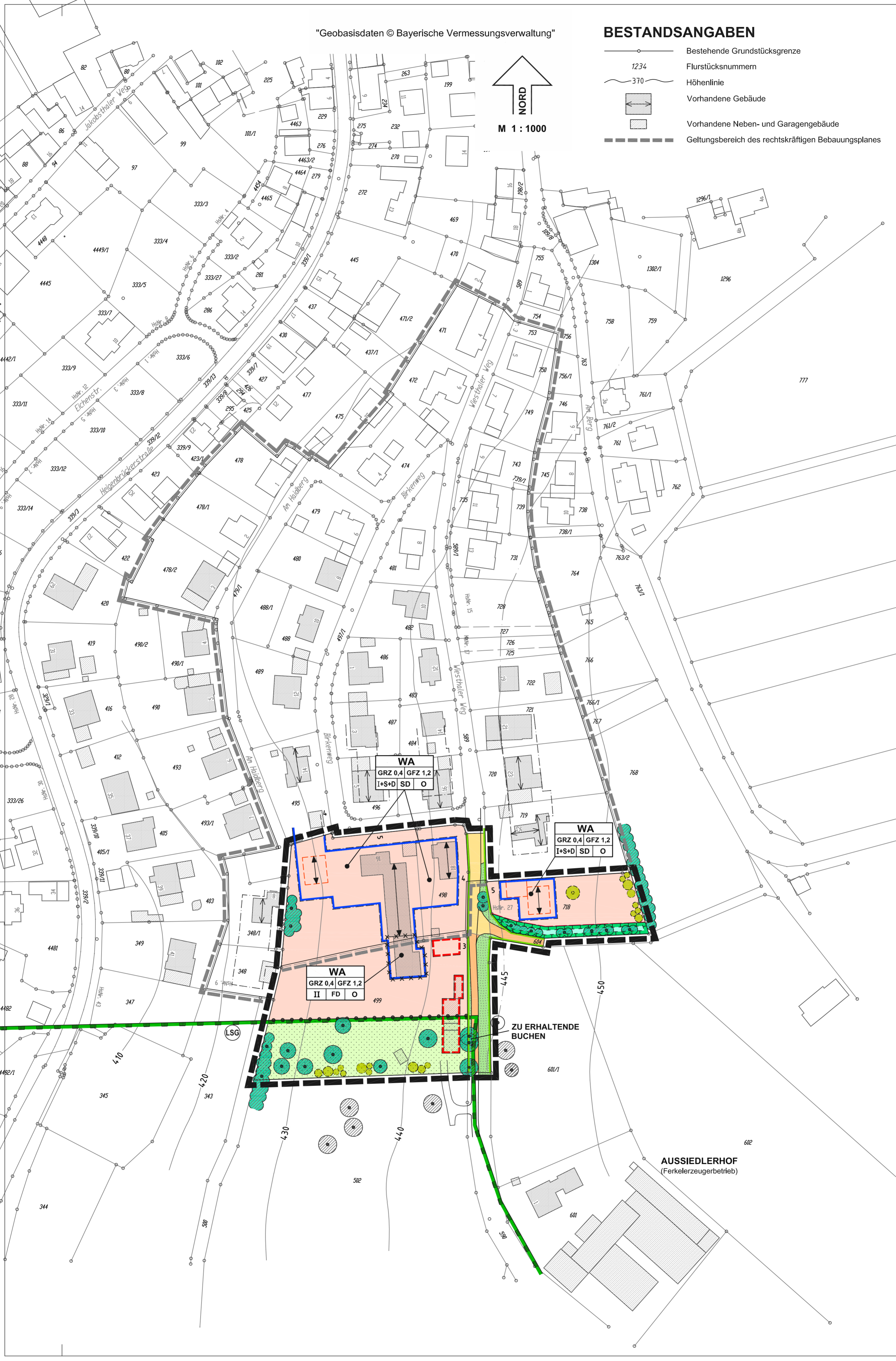


### BESTANDSANGABEN

-  Bestehende Grundstücksgrenze
-  1234 Flurstücksnummern
-  370 Höhenlinie
-  Vorhandene Gebäude
-  Vorhandene Neben- und Garagengebäude
-  Geltungsbereich des rechtskräftigen Bebauungsplanes



M 1 : 1000



**WA**  
GRZ 0,4 GFZ 1,2  
I+S+D SD O

**WA**  
GRZ 0,4 GFZ 1,2  
I+S+D SD O

**WA**  
GRZ 0,4 GFZ 1,2  
II FD O

ZU ERHALTENDE BUCHEN

**AUSSIEDLERHOF**  
(Ferkelerzeugerbetrieb)